

En février, tous les indicateurs sont en hausse par rapport au mois de février 2015. Depuis le début de l'année, on enregistre également une hausse importante du nombre d'accidents et de victimes.

	Accidents	dont mortels	Tués	Blessés
février	34	2	2	47
depuis le début de l'année	74	4	4	101
Evolution par rapport à 2015	+13	+2	+2	+23
année glissante	485	29	31	614
pour rappel en 2015	472	27	29	591

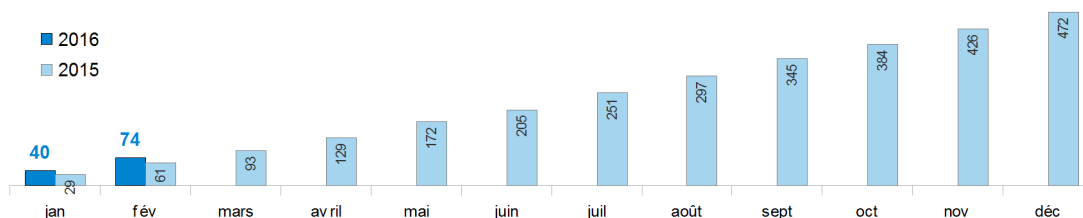
E
v
o
l
u
t
i
o
n

m
o
i
s

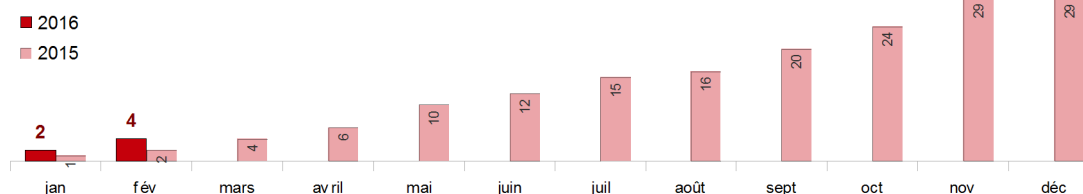
p
a
r

m
o
i
s

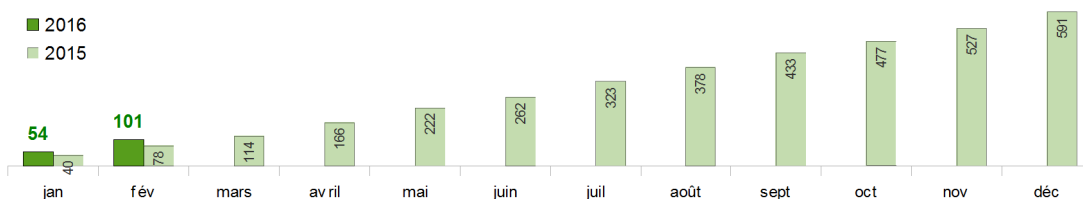
Cumul des accidents



Cumul des tués



Cumul des blessés



Années	Accidents corporels		Tués		Blessés		dont blessés hospitalisés	
	Nombre	Évolution	Nombre	Évolution	Nombre	Évolution	Nombre	Évolution
2011	526	6%	37	-20%	678	3%	265	-6%
2012	467	-11%	36	-3%	636	-6%	242	-9%
2013	431	-8%	29	-19%	526	-17%	197	-19%
2014	470	9%	33	14%	608	16%	248	26%
2015(*)	472	0%	29	-12%	591	-3%	217	-13%
2016 (*)	40	+38%	2	+100%	54	+35%	21	+75%

(évolution par rapport à la même période en 2016)

(*) Chiffres provisoires pour 2015

les tués à trente jours : victimes décédées sur le coup ou dans les trente jours qui suivent l'accident



les blessés hospitalisés : victimes admises comme patients dans un hôpital plus de 24 heures,

les blessés non hospitalisés : victimes ayant fait l'objet de soins médicaux, non hospitalisés ou admises comme patients à l'hôpital moins de 24h.



Le 4/2/2016
PORTBAIL
route de la plage / D15
1 tué - 65 ans
PIETON

Le 14/2/2016
VARENGUEBEC
D900 / La lande du Comté
1 tué - 57 ans
PIETON

-  Accidents mortels du mois en cours
-  Accidents mortels des mois précédents

Depuis le début de l'année 2016

Nombre de tués 4

selon le mode de déplacement		selon l'âge	
Piéton	2	0 - 13 ans	-
Vélo	0	14 - 17 ans	0
Cyclo	0	18 - 24 ans	0
Moto	0	25 - 39 ans	0
VL	1	40 - 64 ans	4
PL	0	65 - 74 ans	0
Autre	1	75 ans et +	0